



ΠΡΕΣΒΕΙΑ ΤΗΣ ΕΛΛΑΔΟΣ
ΠΑΡΙΣΙ
Γραφείο Οικονομικών
και Εμπορικών Υποθέσεων

ΑΔΙΑΒΑΘΜΗΤΟ
ΚΑΝΟΝΙΚΟ

Πληρ.: Α. Λιακοπούλου, Συμβ. ΟΕΥ Β΄
Τηλ.: +331 47 20 26 60
E-mail: ecocom-paris@mfa.gr

Παρίσι, 20 Φεβρουαρίου 2025
Α.Π.Φ. 2420/ 85/ ΣΗΔΕ 345

ΠΡΟΣ: Β3 Διεύθυνση
ΚΟΙΝ. Υπουργείο Εξωτερικών

- Διπλ. Γραφείο Προεδρίας της Δημοκρατίας
- Διπλ. Γραφείο κ. Πρωθυπουργού
- Διπλ. Γραφείο κ. Υπουργού
- Διπλ. Γραφείο Υφυπουργού Εξωτερικών κας Παπαδοπούλου
- Διπλ. Γραφείο Υφυπουργού Εξωτερικών κ. Χατζηβασιλείου
- Γραφείο κ. Γεν. Γραμματέως ΔΟΣ & Εξωστρέφειας
- Γραφεία κ. Α και Β΄ Γεν. Διευθυντών
- Α1, Β1 και Β2 Διευθύνσεις

Γενική Γραμματεία Πρωθυπουργού (μ.η.)

-Γραφείο Δ/ντή Οικονομικού Γραφείου Πρωθυπουργού κ. Αργυρού

Υπουργείο Εθνικής Οικονομίας και Οικονομικών (μ.η.)

- Γραφείο κ. Υπουργού
- Γραφείο Αναπληρωτή Υπουργού κ. Παπαθανάση
- Γραφείο Υφυπουργού αρμόδιου για τη Δημοσιονομική Πολιτική κ. Πετραλιά
- Γραφείο Υφυπουργού αρμόδιου για τη Φορολογική Πολιτική κ. Δήμα
- Συμβούλιο Οικονομικών Εμπειρογνομόνων

Τράπεζα της Ελλάδος (μ.η.)

- Γραφείο κ. Διοικητού

Μόνιμη Αντιπροσωπεία της Ελλάδος στον ΟΟΣΑ (μ.η.)

-Υπόψη Μόνιμου Αντιπροσώπου κ. Παγουλάτου

Ε.Δ.: -Υπόψη Πρέσβευς κας Α. Μαντζίλα
-Γραφείο Δημόσιας Διπλωματίας

ΘΕΜΑ: Πορεία διμερούς εμπορίου Ελλάδας-Γαλλίας κατά το 2024.

Το διμερές εμπόριο Ελλάδας-Γαλλίας κατέγραψε μείωση της τάξης του 1,66% κατά το 2024 σε σχέση με το 2023. Σύμφωνα με προσωρινά στοιχεία της Ελληνικής Στατιστικής Αρχής, τα οποία επεξεργάστηκε το Γραφείο μας, ο όγκος εμπορίου των δύο χωρών διαμορφώθηκε σε 5,4 δισ. ευρώ. Οι ελληνικές εξαγωγές κατέγραψαν μείωση της τάξεως του 18,3% σε σχέση με το 2023 και διαμορφώθηκαν σε 1,47 δισ. ευρώ. Οι εισαγωγές της Ελλάδας από τη Γαλλία αυξήθηκαν κατά 6,4% και διαμορφώθηκαν σε 3,94 δισ. ευρώ. Ως αποτέλεσμα το εμπορικό ισοζύγιο, το οποίο παραμένει ελλειμματικό για τη χώρα μας άγγιξε τα 2,47 δισ. ευρώ.

Πίνακας 1: Διμερές εμπόριο Ελλάδας-Γαλλίας 2024 (σε χιλ. ευρώ)

	2023	2024	Μεταβολή %
ΕΛΛ. Εξαγωγές	1.797.326	1.467.904	-18,3%
ΕΛΛ. Εισαγωγές	3.701.027	3.939.195	6,4%
Όγκος Εμπορίου	5.498.353	5.407.099	-1,66%
Εμπορικό Ισοζύγιο	-1.903.701	-2.471.291	29,8%

Πηγή: Ελληνική Στατιστική Αρχή, προσωρινά στοιχεία, Επεξεργασία: Γραφείο Ο.Ε.Υ. Παρισίων

Ελληνικές εξαγωγές προς τη Γαλλία - Ανάλυση

Η μείωση των εξαγωγών μας οφείλεται, εν πολλοίς, στη μείωση του κυριότερου εξαγωγικού μας προϊόντος προς Γαλλία, των φαρμάκων (6ψήφιου κωδικού 300490), η αξία των οποίων ανήλθε σε 169,4 εκατ.ευρώ το 2024, παρουσιάζοντας μείωση κατά 53,4% σε σχέση με το 2023. Επιπροσθέτως, ενώ το 2023 το εν λόγω προϊόν αντιπροσώπευε το 20,3 % των συνολικών ελληνικών εξαγωγών, το 2024 αντιπροσωπεύει μόλις το 11,5%. Περαιτέρω, μεγάλη μείωση παρατηρείται στις εξαγωγές με κωδικό 271019 (“Άλλα”, που αναφέρεται κυρίως σε πετρελαιοειδή), ενώ μικρότερη πτώση σημειώθηκε στους κωδικούς 760711 (“Φύλλα και λεπτές ταινίες από αργίλιο”) και 999000 (“Εμπιστευτικά προϊόντα”) κατά 11,9% και 8,5% αντίστοιχα. Πτωτικά κινήθηκαν και τα ροδάκινα (δασμολογική κλάση 200870), με μείωση κατά 8,5%.

Εκτός από τα φάρμακα, στην πεντάδα με τα κυριότερα εξαγωγίμα ελληνικά προϊόντα, συμπεριλαμβάνονται τα τυριά (δασμολογική κλάση 040690), με αξία εξαγωγών 80,8 εκατ.ευρώ, μερίδιο συμμετοχής 5,5% στο σύνολο των ελληνικών εξαγωγών προς Γαλλία και αύξηση 9,4% σε σχέση με το 2023, οι σωλήνες από καθαρισμένο χαλκό (δασμολογική κλάση 74110) με αξία εξαγωγών 76,8 εκατ.ευρώ, μερίδιο συμμετοχής 5,2% και ελάχιστη μείωση της τάξεως του 0,3% συγκριτικά με το 2023, τα ελάσματα και ταινίες από κράμα αργιλίου, με αξία εξαγωγών 59,8 εκατ.ευρώ, ποσοστό επί του συνόλου των εξαγωγών 4% και αύξηση κατά 4% σε σχέση με το προηγούμενο έτος και, τέλος, οι σπαρίδες θάλασσας με αξία 48,6 εκατ.ευρώ, μερίδιο συμμετοχής 3,3% και μείωση κατά 6,9%.

Μεταξύ των προϊόντων με τις καλύτερες επιδόσεις, εκτός από τα τυριά που αναφέρθηκαν ήδη, αξιόλογη αύξηση της τάξεως του 12,7%, σε σχέση με το 2023, κατέγραψαν τα λαβράκια (δασμολογική κλάση 030284) και τα γιαούρτια (δασμολογική κλάση 040320) κατά 11,4%. Στην έβδομη θέση στην κατάταξη με τα κυριότερα εξαγωγικά προϊόντα υπάρχει ένα νέο προϊόν, το βιοντίζελ (δασμολογική κλάση 382600), με εξαγωγές αξίας 43 εκατ.ευρώ. Κατά τα λοιπά, ως προς τα εναπομείναντα προϊόντα, αυτά στην στην πλειονότητά τους κινήθηκαν σε μάλλον πτωτικά επίπεδα.

Στον πίνακα που ακολουθεί παρουσιάζονται τα 20 πρώτα ελληνικά εξαγόμενα προϊόντα προς τη Γαλλία κατά το 2024, που αντιστοιχούν στο 57% των συνολικών ελληνικών εξαγωγών προς τη χώρα.

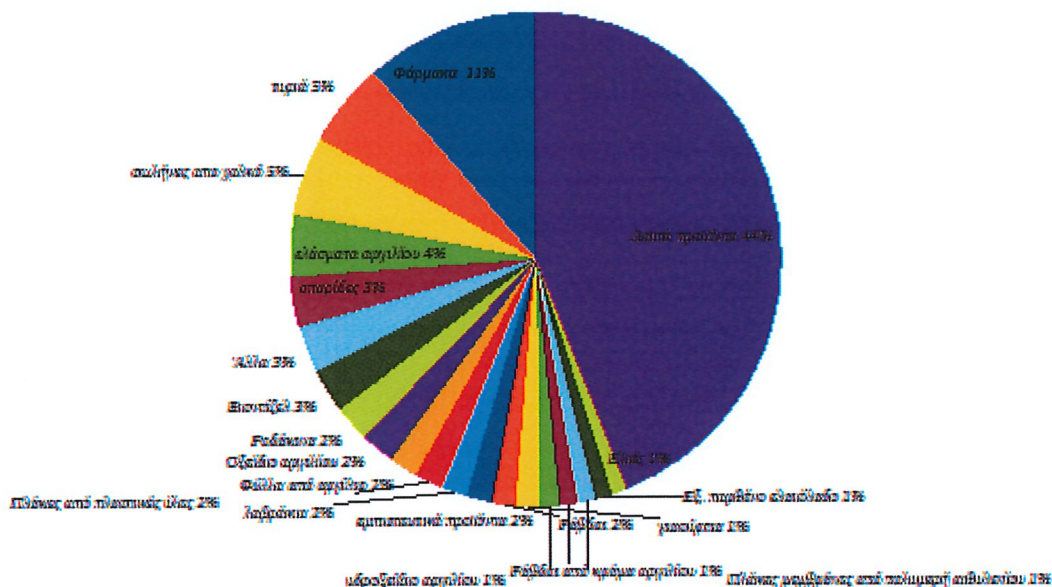
Πίνακας 2: Ελληνικές Εξαγωγές προς Γαλλία 2024 -2023

CN6	ΠΕΡΙΓΡΑΦΗ	ΑΞΙΑ ΕΞΑΓΩΓΩΝ 2024 (ΕΥΡΩ)	ΑΞΙΑ ΕΞΑΓΩΓΩΝ 2023 (ΕΥΡΩ)	% ΜΕΤΑΒΟΛ Η 2023/2024
300490	Φάρμακα που αποτελούνται από προϊόντα αναμειγμένα ή μη αναμειγμένα, παρασκευασμένα για θεραπευτικούς	169.434.324	365.924.196	-53,4%
040690	Τυριά (εκτός από τυριά νωπά, στα οποία περιλαμβάνεται και το τυρί από ορό γάλακτος,	80.843.837	73.911.396	9,4%
741110	Σωλήνες από καθαρισμένο χαλκό	76.839.977	76.636.965	-0,3%
760612	Ελάσματα και ταινίες, από κράματα αργιλίου, με πάχος > 0,2 mm, σε σχήμα τετράγωνο ή ορθογώνιο (εκτός	59.829.983	57.554.895	4%
030285	Σπαρίδες θάλασσας (Sparidae)	48.548.379	52.125.737	-6,9%
271019	Άλλα	45.299.794	143.362.257	-68,4%
382600	Βιοντίζελ και μείγματα αυτού, τα οποία δεν περιέχουν ή περιέχουν λιγότερο από 70 % κατά βάρος λάδια	43.065.090	0	Νέο προϊόν
200870	Ροδάκινα κάθε είδους, παρασκευασμένα ή διατηρημένα, με ή χωρίς προσθήκη ζάχαρης, άλλων γλυκαντικών ή	34.895.953	38.119.716	-8,5%
281820	Οξειδίο του αργιλίου (εκτός από τεχνητό κορούνδιο)	32.573.646	38.778.139	-16%
760711	Φύλλα και λεπτές ταινίες, από αργίλιο, χωρίς υπόθεμα, που έχουν υποστεί απλή έλαση, με πάχος <= 0,2	29.020.950	32.942.432	-11,9%
392190	Πλάκες, φύλλα, μεμβράνες, ταινίες και λουρίδες, από πλαστικές ύλες, ενισχυμένα, με απανωτές στρώσεις	26.972.971	26.400.433	2,2%
030284	Λαβράκια (Dicentrarchus spp.)	25.224.402	22.391.684	12,7%
999000	Εμπιστευτικά προϊόντα	24.560.209	26.648.239	-8,5%
760410	Ράβδοι και είδη με καθορισμένη μορφή, από όχι σε κράμα αργίλιο, π.δ.κ.α.	24.235.403	24.941.845	-2,8%

040320	Γιαούρτια	22.178.532	19.891.868	11,4%
281830	Υδροξείδιο του αργιλίου	19.843.190	20.262.119	-2%
760429	Ράβδοι και πλήρη είδη με καθορισμένη μορφή, από κράματα αργιλίου, π.δ.κ.α.	17.860.136	18.668.577	-4,3%
392010	Πλάκες, φύλλα, μεμβράνες, ταινίες και λουρίδες, από πολυμερή του αιθυλενίου μη κυψελώδη, μη ενισχυμέ	17.139.082	17.457.559	-1,8%
150920	Εξαιρετικά παρθένο ελαιόλαδο	16.662.132	17.367.009	-4%
200570	Ελιές, παρασκευασμένες ή διατηρημένες χωρίς ξίδι ή οξικό οξύ, μη κατεψυγμένες	15.461.918	16.366.936	-5,5%

Πηγή: Ελληνική Στατιστική Αρχή, προσωρινά στοιχεία, Επεξεργασία: Γραφείο Ο.Ε.Υ. Παρισίων

Διάγραμμα 1: Ελληνικές Εξαγωγές από τη Γαλλία 2024 – Κυριότερες κατηγορίες και ποσοστά επί των συνολικών εξαγωγών



Πηγή: Ελληνική Στατιστική Αρχή, προσωρινά στοιχεία, Επεξεργασία: Γραφείο Ο.Ε.Υ. Παρισίων

Β. Ελληνικές εισαγωγές από τη Γαλλία - Ανάλυση

Από την πλευρά των εισαγόμενων προϊόντων από τη Γαλλία, την 1η θέση καταλαμβάνουν τα φάρμακα (δασμολογική κατηγορία 300490) με μερίδιο 6,2%, μείωση 2,3% και αξία εισαγωγών 245,7 εκ. ευρώ. Ακολουθούν τα οχήματα, εξοπλισμένα και με παλινδρομικό εμβολοφόρο κινητήρα (δασμολογική κλάση 870340) με μερίδιο 3,3%, υπερδιπλασία αύξηση (+114%) και αξία εισαγωγών 139,8 εκ. ευρώ, και οι λυχνίες για τηλεοπτικές μηχανές λήψης (δασμολογική κατηγορία 854020) με μερίδιο 3,2% και αξία εισαγωγών 126 εκ. Ευρώ.

Την πρώτη πεντάδα συμπληρώνουν τα προϊόντα της κατηγορίας 290919 “Άκυκλοι αιθέρες” με αξία εισαγωγών 116,1 εκ. ευρώ, καθώς και κρέατα βοοειδών (δασμολογική κλάση 020120), με αξία εισαγωγής 112,7 εκ. Ευρώ. Περαιτέρω, έχουμε στην κατάταξη των είκοσι πρώτων προϊόντων και

μία καινούργια κατηγορία: ελικόπτερα άνω των δύο τόνων, αξίας εισαγωγών 58,6 εκατ.ευρώ (κατηγορία 880212).

Πίνακας 3: Ελληνικές Εισαγωγές από τη Γαλλία 2024 -2023

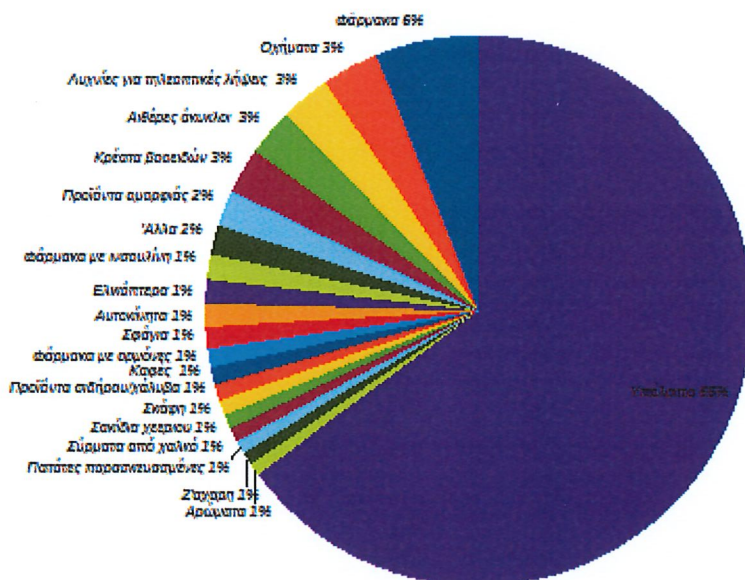
CN6	ΠΕΡΙΓΡΑΦΗ	ΑΞΙΑ ΕΙΣΑΓΩΓΩΝ 2024 (ΕΥΡΩ)	ΑΞΙΑ ΕΞΑΓΩΓΩΝ 2023 (ΕΥΡΩ)	% ΜΕΤΑΒΟΛΗ 2023/2024
300490	Φάρμακα που αποτελούνται από προϊόντα αναμειγμένα ή μη αναμειγμένα, παρασκευασμένα για θεραπευτικούς	245.749.967	251.465.548	-2,3%
870340	Άλλα οχήματα, εξοπλισμένα και με παλινδρομικό εμβολοφόρο κινητήρα με ανάφλεξη με ηλεκτρικούς σπινθήρες	139.768.291	64.652.851	114%
854020	Λυχνίες για τηλεοπτικές μηχανές λήψης. Σωλήνες μετατροπής και ενίσχυσης των εικόνων. Άλλοι σωλήνες	126.024.201	77.319.458	63%
290919	Αιθέρες άκυκλοι, και τα αλογονωμένα, σουλφονωμένα, νιτρωμένα ή νιτροδωμένα παράγωγά τους (εκτός από	116.143.263	111.814.659	38,7%
020120	Κρέατα βοοειδών, με κόκαλα, νωπά ή διατηρημένα με απλή ψύξη (εκτός από ολόκληρα σφάγια ή μισά σφάγια	112.655.504	91.362.503	23,3%
330499	Προϊόντα ομορφιάς ή φτιασιδώματος (μακιγιάζ) παρασκευασμένα και παρασκευάσματα για τη συντήρησή ή τη	88.882.842	75.068.955	18,4%
271019	Άλλα	73.444.894	166.416.988	-55,9%
300431	Φάρμακα που περιέχουν ινσουλίνη, αλλά δεν περιέχουν αντιβιοτικά, που παρουσιάζονται με μορφή δόσεων	61.049.308	44.840.030	36,14%
880212	Ελικόπτερα με βάρος χωρίς φορτίο > 2.000 kg	58.562.858	0	νέο προϊόν
870322	Επιβατικά αυτοκίνητα, ό. συμπ. τα αυτοκίνητα εμπορικής χρήσης και τα αγωνιστικά αυτοκίνητα	56.879.025	82.323.340	-30,9%
020110	Ολόκληρα σφάγια ή μισά σφάγια βοοειδών, νωπά ή διατηρημένα με απλή ψύξη	53.401.496	50.611.404	5,5%
300439	Φάρμακα που περιέχουν ορμόνες ή στεροειδή που χρησιμοποιούνται σαν ορμόνες, αλλά δεν περιέχουν αντιβιοτικά	45.848.047	55.036.378	-16,7%
090121	Καφές, καβουρντισμένος, με καφεΐνη	43.385.984	31.182.464	39%
720836	Πλατέα προϊόντα θερμής έλασης από σίδηρο	40.724.480		-39,4%

	ή από μη κραματοποιημένο χάλυβα, πλάτους >= 600 mm,		67.171.626	
890322	Σκάφη με μήκος που υπερβαίνει τα 7.5 m αλλά δεν υπερβαίνει τα 24 m	37.207.918	41.620.776	-10,6%
420221	Σακίδια χεριού, έστω και με λουρί συγκράτησης από τον ώμο, στα οποία περιλαμβάνονται και τα χωρίς λα	36.435.988	32.559.155	11,9%
200410	Πατάτες παρασκευασμένες ή διατηρημένες αλλιώς παρά με ξίδι ή οξικό οξύ, κατεψυγμένες	33.459.229	31.342.689	6,7%
740811	Σύρματα από καθαρισμένο χαλκό, με μεγαλύτερη διάσταση της εγκάρσιας τομής > 6 mm	33.023.069	31.419.706	5,1%
170199	Ζάχαρη από ζαχαροκάλαμο ή από τεύτλα και ζαχαρόζη χημικώς καθαρή, σε στερεή κατάσταση	31.692.985	10.507.342	201,6%
330300	Αρώματα και κολώνιες (εκτός από λοσιόν ξυρίσματος λοσιόν after shave και αποσμητικά σώματος	30.505.667	27.282.812	11,8%

Πηγή: Ελληνική Στατιστική Αρχή, Επεξεργασία: Γραφείο Ο.Ε.Υ. Παρισίων

Στο διάγραμμα που ακολουθεί, απεικονίζεται σχηματικά η διάρθρωση των ελληνικών εισαγωγών από Γαλλία.

Διάγραμμα 2: Ελληνικές Εισαγωγές από τη Γαλλία 2024 – Κυριότερες κατηγορίες και ποσοστά επί των συνολικών εισαγωγών



Πηγή:

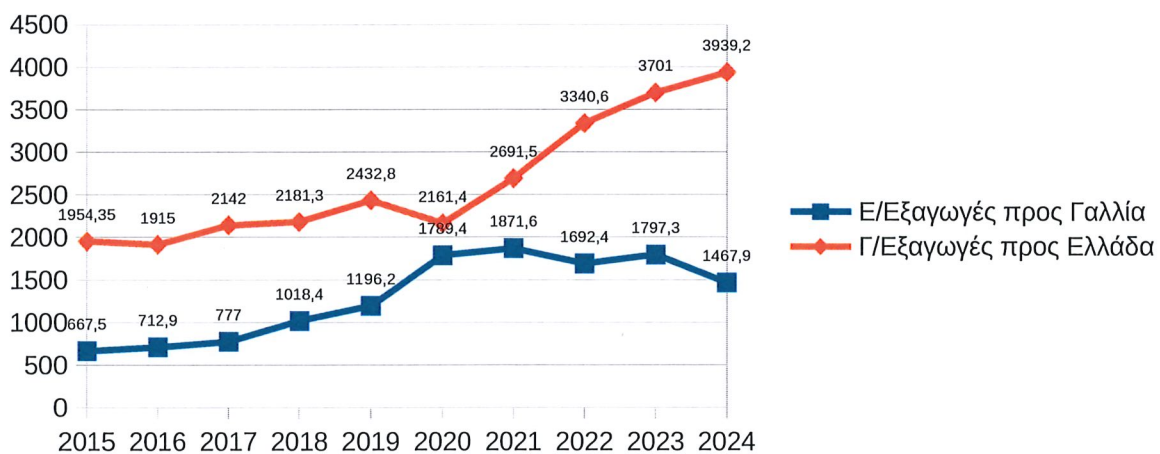
Ελληνική Στατιστική Αρχή, Επεξεργασία: Γραφείο Ο.Ε.Υ. Παρισίων

Συμπερασματικές παρατηρήσεις:

- Αξίζει να σημειωθεί ότι οι γαλλικές εξαγωγές προς την Ελλάδα παρουσιάζουν υψηλότερο βαθμό διαφοροποίησης από τις ελληνικές εξαγωγές προς τη Γαλλία, περιλαμβάνοντας ευρεία ποικιλία προϊόντων από φάρμακα και καλλυντικά ως οχήματα και σκάφη, και από αγροδιατροφικά προϊόντα ως κατασκευαστικά υλικά. Αντιθέτως, οι ελληνικές εξαγωγές είναι διαρθρωμένες κυρίως γύρω από τα φαρμακευτικά, τα προϊόντα διατροφής (ελαιόλαδο/ φρούτα/ ιχθυηρά/ γαλακτοκομικά) και βιομηχανικά - δομικά υλικά.
- Οι ελληνικές εξαγωγές προς Γαλλία παρουσιάζουν, σε επίπεδο κατηγοριών προϊόντων, παρόμοια εικόνα με την προηγούμενη χρονιά, ενώ στις γαλλικές εξαγωγές προς Ελλάδα υπάρχουν διαφοροποιήσεις ως προς τα προϊόντα που καταλαμβάνουν τις είκοσι πρώτες θέσεις από χρονιά σε χρονιά.
- Τα 20 πρώτα γαλλικά προϊόντα που εισήχθησαν στην Ελλάδα αντιπροσωπεύουν σε αξία το 29% των συνολικών ελληνικών εισαγωγών από Γαλλία, προς επίρρωση της παρατήρησης περί υψηλού βαθμού διαφοροποίησης, ενώ τα 20 πρώτα ελληνικά προϊόντα που εξήχθησαν στη Γαλλία το 2024 αντιπροσωπεύουν το 57% των συνολικών ελληνικών εξαγωγών προς τη χώρα.

Προς πληρέστερη, τέλος εικόνα της πορείας των ελληνικών εξαγωγών προς Γαλλία και εισαγωγών από τη Γαλλία κατά την τελευταία δεκαετία, παρατίθεται το ακόλουθο διάγραμμα:

Διάγραμμα 3: Απεικόνιση της πορείας των διμερών εμπορικών ροών με τη Γαλλία κατά την τελευταία δεκαετία.



Ο Προϊστάμενος

Μάριος Μαθιουδάκης
Σύμβουλος Ο.Ε.Υ. Α΄

ΠΙΝΑΚΑΣ ΕΠΙΧΕΙΡΗΜΑΤΙΚΩΝ ΦΟΡΕΩΝ ΠΡΟΣ ΚΟΙΝΟΠΟΙΗΣΗ (μέσω ημών)

Κ.Ε.Ε.Ε.

Ε.Β.Ε.Α.

Ε.Β.Ε.Θ.

Ε.Β.Ε.Π.

Σ.Ε.Β.

Σ.Β.Β.Ε.

Π.Σ.Ε.

Σ.Ε.Β.Ε.

Σ.Ε.Κ

Enterprise Greece

Τράπεζα της Ελλάδος

HELEXPO

Εθνική Ένωση Αγροτικών Συνεταιρισμών

ΠΕΜΕΤΕ

Incofruit

ΣΕΒΙΤΕΛ

ΕΝΩΣΗ ΚΟΝΣΕΡΒΟΠΟΙΩΝ ΕΛΛΑΔΟΣ (ΕΚΕ)

ΣΕΘ

ΣΕΒΤ

ΣΕΒΓΑΠ

ΕΔΟΑΟ

ΣΕΟ

ΕΛΛΗΝΙΚΗ ΕΝΩΣΗ ΑΛΟΥΜΙΝΙΟΥ

ΣΥΝΔΕΣΜΟΣ ΒΙΟΜΗΧΑΝΙΩΝ ΠΛΑΣΤΙΚΩΝ ΕΛΛΑΔΟΣ

ΣΥΝΔΕΣΜΟΣ ΦΑΡΜΑΚΕΥΤΙΚΩΝ ΕΠΙΧΕΙΡΗΣΕΩΝ ΕΛΛΑΔΟΣ

ΣΕΧΒ- ΣΥΝΔΕΣΜΟΣ ΕΛΛΗΝΙΚΩΝ ΧΗΜΙΚΩΝ ΒΙΟΜΗΧΑΝΙΩΝ

ΣΥΝΔΕΣΜΟΣ ΒΙΟΜΗΧΑΝΙΩΝ ΠΑΡΑΓΩΓΗΣ ΥΛΙΚΩΝ & ΣΥΣΚΕΥΑΣΙΑΣ